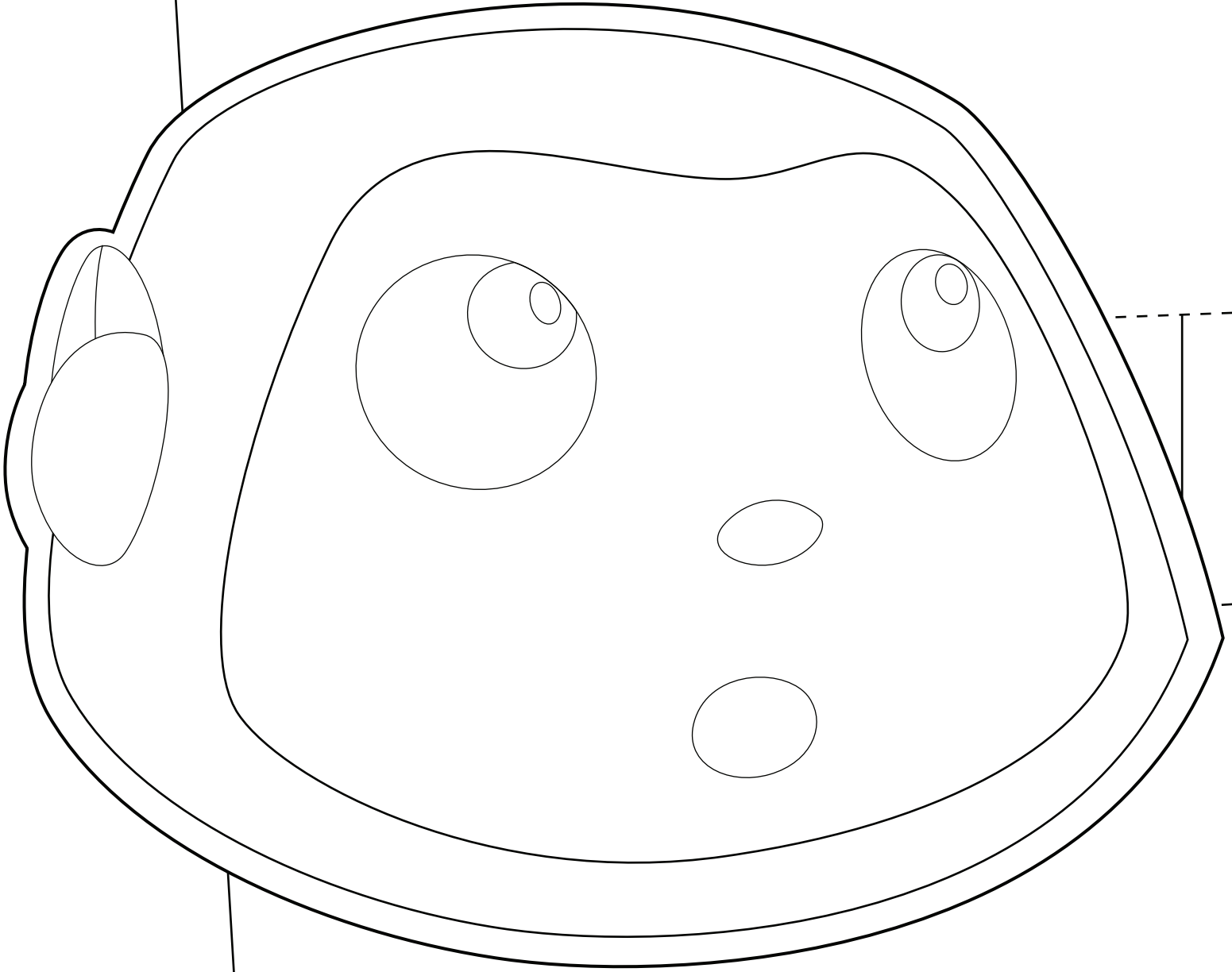


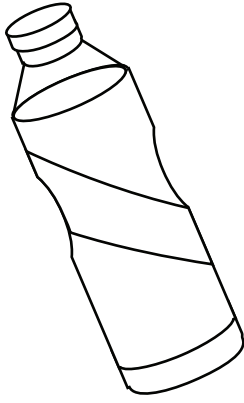
معجزات يسوع - نشاط علمي



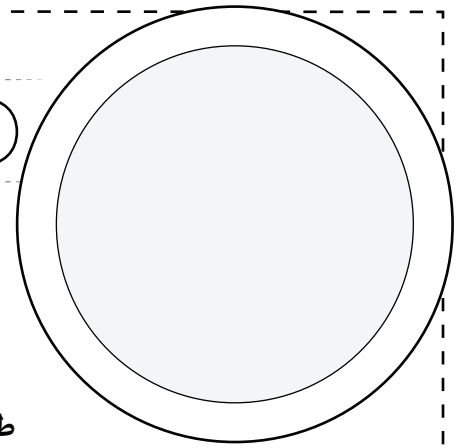
STEM ACTIVITY

ستحتاج إلى

WHAT YOU NEED



ماء
في درجة حرارة الغرفة

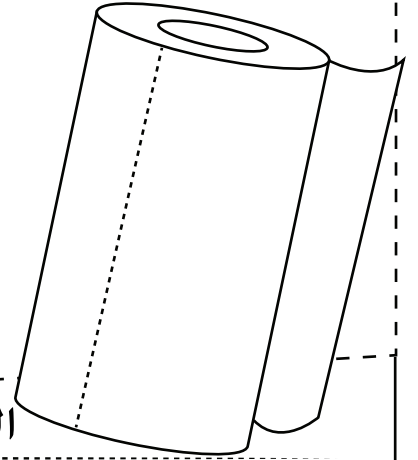


طبق سيراميك أبيض



قلم سبورة أسود
استخدم نوع يمحي جيداً

مناشف ورقية
للتنظيف



التوجيهات

DIRECTIONS

الخطوة ١

ارسم على الطبق باستخدام قلم السبورة. يمكنك رسم أي شيء تريده ولكن في أبسط صورة لكي تطفو بسهولة

الخطوة ٢

صب الماء ببطء من جانب الرسم. الصب بسرعة كبيرة جداً قد يؤدي إلى تمزق الرسم

الخطوة ٣

شاهد الرسم الخاص بك يأتي إلى الحياة! جفف الصحن
كرر العملية إذا كان لديك الوقت

ماذا يحدث؟

لم يتم تصميم قلم السبورة للتمسك بإحكام إلى السطح مثل الأقلام أو أقلام
التخطيط الدائمة. فعندما يتحرك الماء عبر الطبق، يتسلل تحت الرسم الخاص بك
ويرفعه إلى سطح الماء

