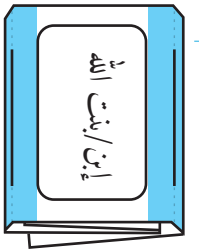
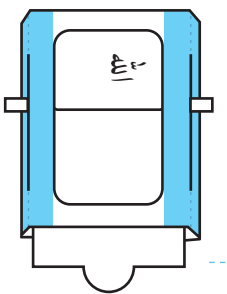


الخطوة ١ : أثنِ القطعة التي عليها «ابن/بنت الله» فإنها تعرض من خلال النافذة التي تم قصها .

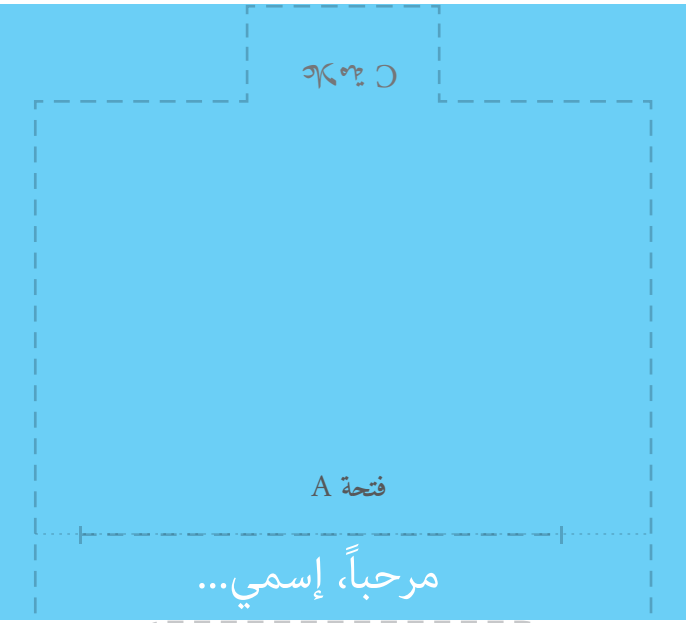


الخطوة ٢ : ضع القطعة D فوق النافذة التي تم قصها، ثم أدخل علامة A في الفتحة A والعلامة B في الفتحة B. أثنِ القطعة التي عليها العلامة C، ثم أدخل العلامة C في الفتحة C.

قص
.....
أثنِ




الخطوة ٣ : اسحب القطعة D إلى أن ترى كلمات «ابن/بنت الله».



مرحباً، إسمي...

قطع



ابن/بنت الله